




PROFILPORTE

Semilavorati in legno

MADE in ITALY



La PROFILPORTE ama il legno. Il vero legno. E ama lavorarlo.


2

La PROFILPORTE vi propone la sua produzione di semilavorati in legno:

- pannelli porta tamburati con bordo impiallacciato o bordo massello
- pannelli diamantati per interno ed esterno.

La PROFILPORTE si distingue per la ricerca e la cura del particolare sempre in linea con le tendenze del mercato, per l'organizzazione produttiva molto flessibile, per la passione e l'abilità di trattare il legno con esperienza di chi con il legno vive da decenni.

Negli oltre 30 anni di esperienza vissuti attraverso i momenti più significativi della nostra epoca, PROFILPORTE ha mantenuto nel tempo alcuni costanti e fondamentali principi, come l'impiego di legni naturali, manualità artigiana, pur utilizzando processi produttivi e tecnologie fra le più avanzate.



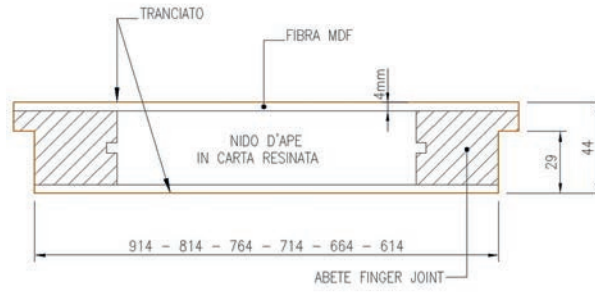
Il marchio della
gestione forestale
responsabile

Nel rispetto dei nostri principi di utilizzo di legni naturali, cura del dettaglio e passione artigiana, proponiamo su richiesta prodotti realizzati con legno certificato FSC®, promuovendo una gestione consapevole e responsabile delle risorse forestali.

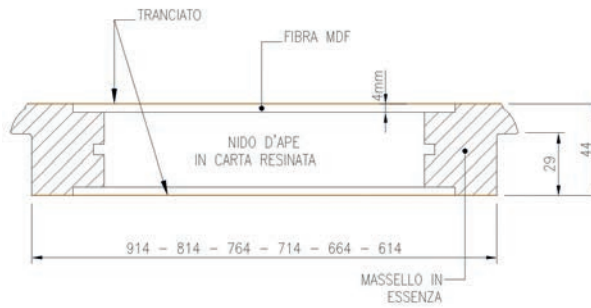
PANNELLI PORTA

CARATTERISTICHE TECNICHE

Bordo impiallacciato



Bordo massello



PANNELLI PORTA

IN TRANCIATO

4

Mod.

LADY



Mod.

DVC



■ ESSENZA NOCE NAZIONALE


□ VERSIONE CIECA

■ ESSENZA FRASSINO

□ VERSIONE CIECA

Mod.

H 15/R



■ ESSENZA TANGANICA

□ VERSIONE INGLESE

Mod.

H 12/R



■ ESSENZA TANGANICA

□ VERSIONE CIECA

PANNELLI PORTA

IN TRANCIATO

6

Mod.

H 12/C



Mod.

BSD



■ ESSENZA NOCE NAZIONALE

□ VERSIONE CIECA

■ ESSENZA TANGANICA

□ VERSIONE CIECA

Mod.

TIPO



■ ESSENZA NOCE NAZIONALE

□ VERSIONE CIECA

Mod.

3PD

7



■ ESSENZA TOULPIER

□ VERSIONE CIECA

PANNELLI PORTA

IN TRANCIATO

8

Mod.

4B



■ ESSENZA TANGANICA

□ VERSIONE CIECA

Mod.

H12



■ ESSENZA TANGANICA

□ VERSIONE CIECA

Mod.

S



Mod.

2B



■ **ESSENZA** NOCE NAZIONALE

□ **VERSIONE** INGLESE

■ **ESSENZA** ROVERE

□ **VERSIONE** CIECA

PANNELLI PORTA

IN TRANCIATO

10

Mod.

ELEGANT



Mod.

3P



■ ESSENZA NOCE NAZIONALE


□ VERSIONE VETRO

■ ESSENZA NOCE NAZIONALE

□ VERSIONE CIECA

Mod.

H15



■ ESSENZA TANGANICA

□ VERSIONE INGLESE

Mod.

DVD



■ ESSENZA TANGANICA

□ VERSIONE CIECA



PANNELLI PORTA

IN TRANCIATO

12

Mod.

MODERN



Mod.

H 12/R



■ ESSENZA CILIEGIO

□ VERSIONE INGLESE 3W

■ ESSENZA NOCE NAZIONALE

□ VERSIONE INGLESE TIPO "S"

Mod.

GALASSIA



■ **ESSENZA** CILIEGIO

□ **VERSIONE** VETRO

Mod.

MONDO



■ **ESSENZA** NOCE NAZIONALE

□ **VERSIONE** CIECA

PANNELLI PORTA

IN TRANCIATO

14

Mod.

H3



■ ESSENZA TANGANICA

Mod.

ST CIECO



■ ESSENZA TANGANICA

Mod.

ORIZZONT



■ ESSENZA FRASSINO

Mod.

HC



■ ESSENZA NOCE NAZIONALE
DOGATO


PANNELLI PORTA

IN TRANCIATO

16

Mod.


OR



■ **ESSENZA** CILIEGIO
INSERTI IN WEGHE'

Mod.

HT



■ **ESSENZA** NOCE NAZIONALE

Mod.

HM



■ ESSENZA CASTAGNO

Mod.

HZ



■ ESSENZA ROVERE

PANNELLI PORTA


PANTOGRAFATI

18


COMETA




SATURNO



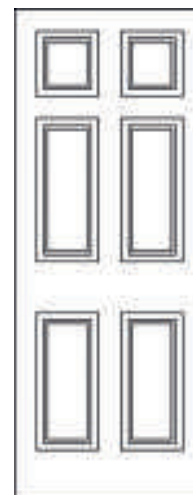
LUNA



MERCURIO



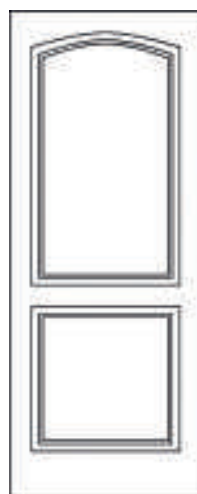
GIOVE



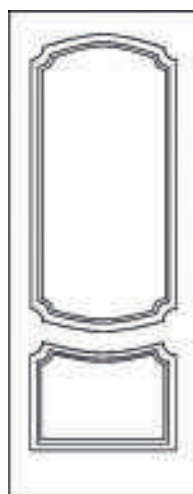
MONDO




URANO




STELLA




MARTE



VENERE




TERRA




LADY



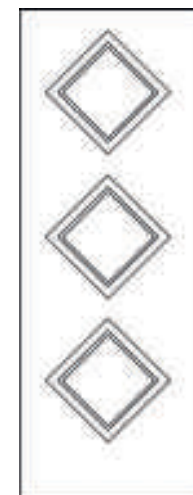
GALASSIA



PLUTONE



METEORA



Mod.

GIOVE



Mod.

MARTE

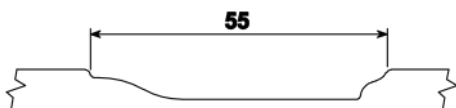


19



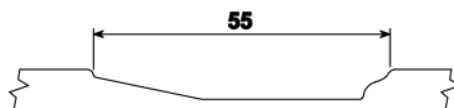
■ **ESSENZA** HDF 8 mm.

PANTOGRAFATURA "A"



■ **ESSENZA** HDF 8 mm. - FRASSINO F.M.

PANTOGRAFATURA "B"



PANNELLI PORTA

IN LAMINATINO

20

Vari decorativi disponibili



PANNELLETTI DIAMANTATI

PER INTERNO

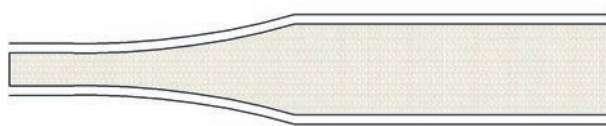
La PROFILPORTE è specializzata nella realizzazione di pannelletti diamantati per interno.

Sono prodotti su supporto di MDF, sagomati nei diversi nostri modelli standard, ma vengono anche realizzati su misura fornita dal cliente.

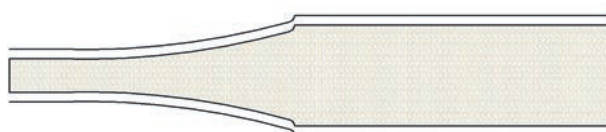
Sono impiallacciati nelle varie essenze legnose richieste ed infine levigati per essere pronti all'assemblaggio e alla verniciatura.

La lavorazione è eseguita con l'ausilio di attrezzature e macchinari tecnologicamente fra i più avanzati; il controllo e la scelta dei tranciati sono sistematici e rigorosi in ogni singolo pezzo da noi prodotto, per poter garantire un'alta finitura e qualità.

PROFILO A



PROFILO D



PROFILO L



PANNELLETTI DIAMANTATI

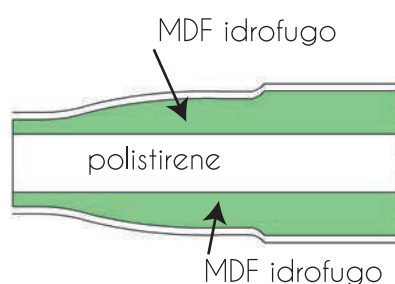
PER ESTERNO

La PROFILPORTE produce ormai da moltissimi anni i pannelletti per serramenti da esterno. Sono realizzati nelle varie tipologie e spessori; su supporti di MDF idrofugo o multistrato in Okoumé, materiali che garantiscono stabilità e notevole resistenza agli agenti atmosferici. L'incollaggio dei vari tranciati è effettuato con colla vinilica "Exterior D3" al fine di evitare rigonfiamenti, spaccature e macchie.

Si propongono in tal modo ad una valida alternativa al legno massiccio.

Le varie tipologie di coibentazioni proposte completano le richieste in merito alla trasmittanza termica ed acustica in riferimento alle norme UNI EN ISO 6946 e UNI EN ISO 717-1.

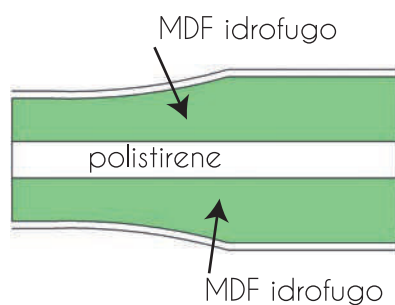
TIPO 1



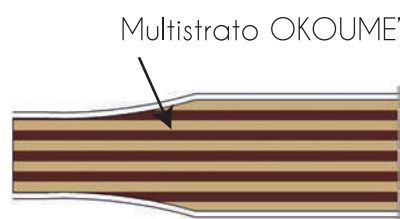
TIPO 4



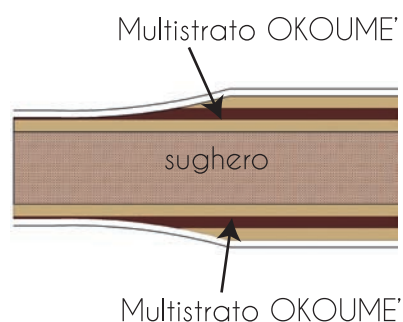
TIPO 2



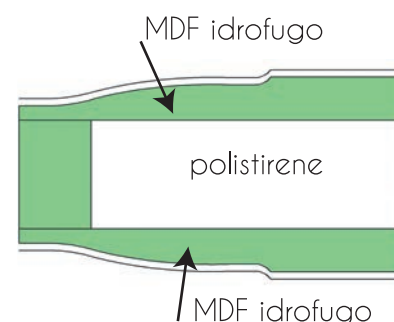
TIPO 5



TIPO 3



TIPO 6



DECORI INCISI



Modello "RO"



Modello "QC"



Modello "QU"





PROFILPORTE S.R.L

Corso Industria, 12
14100 Dusino San Michele
(ASTI) - ITALY

T. +39 0141 930248
F. +39 0141 930332
info@profilporte.com
www.profilporte.com

MADE in ITALY

